



MD 3231 C2 2007.01.31

REPUBLICA MOLDOVA



(19) Agenția de Stat
pentru Proprietatea Intelectuală

(11) 3231 (13) C2
(51) Int. Cl.: B02C 18/14 (2006.01)
B23K 9/04 (2006.01)

(12) BREVET DE INVENȚIE

<p>(21) Nr. depozit: a 2005 0085 (22) Data depozit: 2005.03.25</p>	<p>(45) Data publicării hotărârii de acordare a brevetului: 2007.01.31, BOPI nr. 1/2007</p>
<p>(71) Solicitant: ÎNTREPRINDEREA DE STAT - INSTITUTUL DE CERCETĂRI PENTRU MECANIZAREA ȘI ELECTRIFICAREA AGRICULTURII "MECAGRO", MD (72) Inventatori: HĂBĂȘESCU Ion, MD; GOLOMOZ Anatolie, MD; KOHANOVSKI Gheorghe, MD; OLEXIUC Anatolie, MD (73) Titular: ÎNTREPRINDEREA DE STAT INSTITUTUL DE TEHNICĂ AGRICOLĂ "MECAGRO", MD</p>	

(54) Cuțit pentru măcinare

(57) Rezumat:

1
Invenția se referă la industria morăritului, și anume la morile cu cuțite rotative pentru măcinare, în special la cuțitele având o parte executată din aliaj dur pentru majorarea rezistenței muchiilor tăietoare la uzură.

10
Cuțitul pentru măcinare este executat în formă de placă dreptunghiulară, pe o margine a căreia este executată o tăietură oblică cu formarea muchiei tăietoare și este depus un strat de acoperire, compus din două straturi de aliaj dur, între care este amplasat un strat din material identic materialului de bază al corpului cuțitului. Noutatea constă în aceea că pe marginea opusă a cuțitului este executată

2
5 suplimentar a doua tăietură oblică, identică și paralelă primei, cu formarea muchiei tăietoare. Ambele tăieturi oblice sunt executate de-a lungul marginilor mari ale cuțitului, iar straturile de acoperire sunt depuse pe ambele părți ale cuțitului, de-a lungul muchiilor tăietoare.

10 Pe ambele părți ale cuțitului, de-a lungul muchiilor tăietoare sunt executate decupaje longitudinale, în fiecare fiind depus stratul de acoperire.

15 Revendicări: 2
Figuri: 4

MD 3231 C2 2007.01.31

MD 3231 C2 2007.01.31

3

Descriere:

Invenția se referă la industria morăritului, și anume la morile cu cuțite rotative pentru măcinare, în special la cuțitele având o parte executată din aliaj dur pentru majorarea rezistenței muchiilor tăietoare la uzură.

5 Este cunoscut un cuțit executat în formă de placă dreptunghiulară având tăieturi oblice pe suprafețele frontale laterale, formând muchii tăietoare lângă suprafețele plate ale cuțitului. Cuțitul este montat pe capătul inferior al arborelui vertical de acționare și este amplasat orizontal la o distanță de 3...5 mm de la o sită cu orificii de calibrare. La rotirea cuțitelor se execută măcinarea materialului și cernerea materialului măcinat prin sită [1].

10 Dezavantajul acestui cuțit constă în aceea că tot cuțitul trebuie să fie confecționat în întregime dintr-un material din aliaj dur, ceea ce îi majorează substanțial costul.

Este cunoscut de asemenea un cuțit executat în formă de placă dreptunghiulară având tăieturi oblice pe părțile laterale, formând muchii tăietoare lângă suprafețele plate ale cuțitului și porțiuni acoperite cu material compus din două straturi de aliaj dur, între care este amplasat un strat din material identic cu material de bază a corpului cuțitului. Porțiunile din aliaj dur sunt depuse pe suprafețele frontale prin pulverizare. Grosimea straturilor din aliaj dur este de 0,5 mm, iar grosimea stratului amplasat între straturile de aliaj dur – 0,15 mm [2].

15 Dezavantajul acestui cuțit constă în aceea că la depunerea pe suprafața frontală laterală a stratului format din trei straturi cu grosime mică, după formarea tăieturilor oblice sub unghi ascuțit (25...30°), materialul din aliaj dur rămâne numai pe muchie, ceea ce face imposibilă ascuțirea repetată a cuțitului după uzură. Aceasta reduce termenul de exploatare a cuțitelor.

Problema pe care o rezolvă prezenta invenție constă în majorarea termenului de exploatare a cuțitelor.

20 Invenția înlătură dezavantajele menționate mai sus prin aceea că este executat în formă de placă dreptunghiulară, pe o margine a căreia este executată o tăietură oblică cu formarea muchiei tăietoare și este depus un strat de acoperire, compus din două straturi de aliaj dur, între care este amplasat un strat din material identic materialului de bază al corpului cuțitului. Noutatea constă în aceea că pe marginea opusă a cuțitului este executată suplimentar a doua tăietură oblică, identică și paralelă primei, cu formarea unei muchii tăietoare. Ambele tăieturi oblice sunt executate de-a lungul marginilor mari ale cuțitului, iar straturile de acoperire sunt depuse pe ambele părți ale cuțitului, de-a lungul muchiilor tăietoare.

30 Pe ambele părți ale cuțitului, de-a lungul muchiilor tăietoare sunt executate decupaje longitudinale, în fiecare fiind depus stratul de acoperire.

Rezultatul invenției constă în asigurarea posibilităților de ascuțire repetată a muchiilor cuțitului.

Rezultatul se obține prin amplasarea stratului de aliaj dur pe suprafața plată a cuțitului, lângă marginea unde se află muchia tăietoare, ceea ce asigură posibilitatea de a îndepărta la ascuțire numai o parte a stratului de aliaj dur.

Invenția se explică prin desene din fig. 1...4, care reprezintă:

- fig. 1, vederea de sus a cuțitului instalat în moara cu cuțite plate rotative;
- fig. 2, secțiunea A-A (vezi fig. 1), banda depusă din exteriorul cuțitului;
- fig. 3, secțiunea A-A (vezi fig. 1), banda depusă din exteriorul cuțitului în decupaje longitudinale;
- 40 - fig. 4, muchia tăietoare a cuțitului la o scară mărită.

50 Cuțitul conform invenției este executat în forma unei plăci dreptunghiulare 1 având suprafețele plate „a” și „b” și tăieturile oblice „c” și „d” pe suprafețe frontale laterale cu muchiile tăietoare „e” și „f” și porțiunile „g” și „h” acoperite cu un aliaj dur pentru a majora rezistența la uzură, pe ambele capete, formate prin depunere prin pulverizare de praf cu gaze în formă de bandă din trei straturi care include două straturi din aliaj dur „i” și „j” între care se află un strat „k” din metal identic cu metalul de bază al cuțitului, toate fiind amplasate pe fețele plate ale cuțitului, lângă margini, unde se află muchia tăietoare. Banda are grosimea de 0,7...1 mm și poate fi amplasată din exteriorul cuțitului (fig. 2) sau în decupajele longitudinale „k” și „l” executate la marginile plăcii (fig. 3). Tăieturile oblice se formează după depunerea benzilor „g” și „h” pe metalul de bază (fig. 4). Deoarece uzura muchiilor are loc neuniform, în special la capetele exterioare, depunerea benzilor din trei straturi poate fi efectuată pe o lungime de 1...3 cm de la capete.

Cuțitele sunt fixate pe capătul inferior al arborelui de acționare, prin intermediul discului 2 și sunt amplasate la o distanță de 3...5 mm de la o sită 3 cu orificii de calibrare „m”. Tăieturile oblice sunt formate sub un unghi de 25...30°.

55 Cuțitele au orificii de fixare „n” și „c” pe ambele capete și pot fi instalate în exterior cu orice capăt.

Cuțitele propuse sunt confecționate în modul următor.

Pe placă dreptunghiulară se depun benzile din trei straturi, din exterior sau în decupaje, după care se formează tăieturile oblice sub un unghi de 25...30°, astfel ca pe muchie, deasupra sau dedesubtul stra-

MD 3231 C2 2007.01.31

4

turilor din aliaj dur să rămână metalul de bază a cuțitului. Formarea benzilor se efectuează prin depunerea prin pulverizare de praf cu gaze cu încălzirea și menținerea după depunere în sobă.

Invenția prezintă avantajul sporirii termenului de exploatare a cuțitelor morilor cu cuțite rotative plate prin asigurarea posibilității ascuțirii repetate a muchiilor lor tăietoare.

5

(57) Revendicări:

10

1. Cuțit pentru măcinare în formă de placă dreptunghiulară, pe o margine a căreia este executată o tăietură oblică cu formarea muchiei tăietoare și este depus un strat de acoperire, compus din două straturi de aliaj dur, între care este amplasat un strat din material identic materialului de bază al corpului cuțitului, **caracterizat prin aceea că** pe marginea opusă a cuțitului este executată suplimentar a doua tăietură oblică, identică și paralelă primei, cu formarea muchiei tăietoare, totodată, ambele tăieturi oblice sunt executate de-a lungul marginilor mari ale cuțitului, iar straturile de acoperire sunt depuse pe ambele părți ale cuțitului, de-a lungul muchiilor tăietoare.

15

2. Cuțit pentru măcinare, **caracterizat prin aceea că** pe ambele părți ale cuțitului, de-a lungul muchiilor tăietoare sunt executate decupaje longitudinale, în fiecare fiind depus stratul de acoperire.

20

(56) Referințe bibliografice:

1. MD 1832 C2 2002.01.31
2. SU1815057 A1 1993.05.15

Șef Secție:

NEKLIUDOVA Natalia

Examinator:

SĂU Tatiana

Redactor:

UNGUREANU Mihail

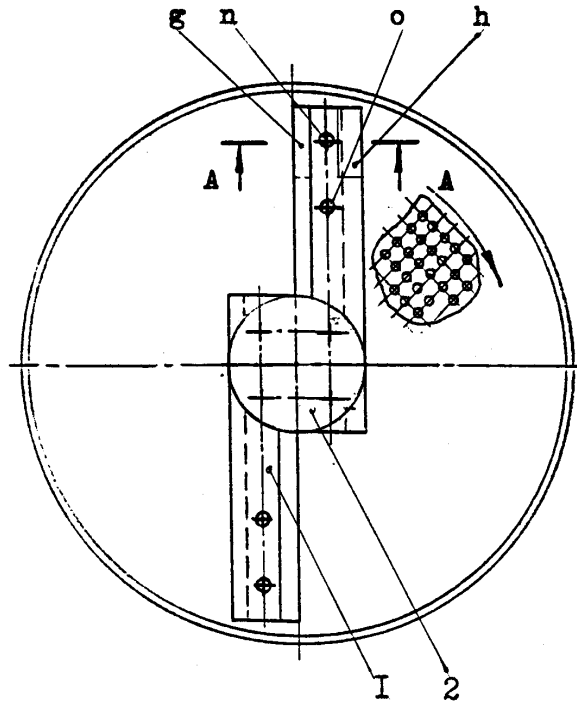


Fig. 1

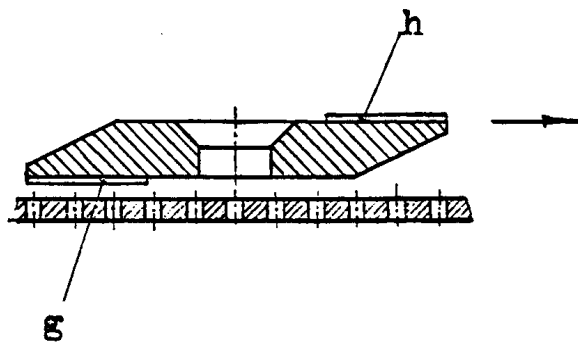


Fig. 2

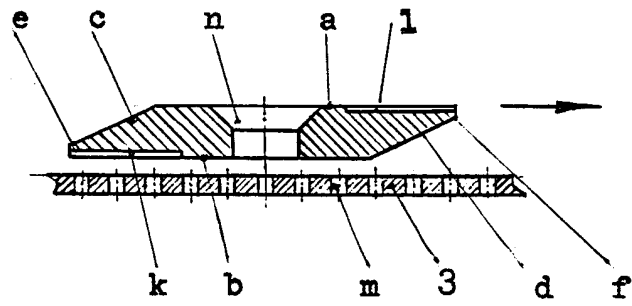


Fig. 3

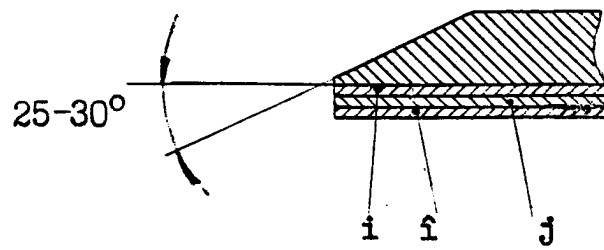


Fig. 4